

PANDUAN PENGAJUAN SPP-IRT MELALUI OSS RBA

**Direktorat Pemberdayaan Masyarakat dan
Pelaku Usaha Pangan Olahan**

DEPUTI BIDANG PENGAWASAN PANGAN OLAHAN-BADAN POM RI

1 Maret 2022

PANDUAN PENGAJUAN PERIZINAN BERUSAHA BERBASIS RISIKO

Panduan Pengajuan Perizinan Berusaha Berbasis Risiko

Portal OSS RBA

1. Pelaku usaha mengakses <https://oss.go.id>
2. Klik tombol MASUK untuk login, jika sudah memiliki hak akses OSS RBA
3. Klik tombol DAFTAR jika belum memiliki hak akses OSS RBA

DAFTAR MASUK

BERANDA INFORMASI REGULASI PANDUAN KONTAK Pencarian...

Dengan Undang-Undang Cipta Kerja akan memudahkan masyarakat, khususnya Usaha Mikro Kecil. Regulasi yang tumpang tindih dan prosedur rumit dipangkas.

Ir. H. Joko Widodo
Presiden Republik Indonesia

PANDUAN OSS

AJUKAN PERIZINAN USAHA MIKRO & KECIL

AJUKAN PERIZINAN USAHA MENENGAH & BESAR

masuk & saran

Bagi Pelaku Usaha yang telah memiliki Hak Akses di Sistem OSS 1.1, silakan masuk menggunakan *username/email* dan *password* lama Anda

Halaman Login

1. Input Username, Password dan Kode Captcha
2. Klik tombol Masuk untuk login



Online Single Submission (OSS) adalah sistem perizinan berusaha terintegrasi secara elektronik yang dikelola dan diselenggarakan oleh Lembaga OSS (Kementerian Investasi/BKPM). Dengan semangat Undang-Undang Cipta Kerja, kini sistem OSS melayani perizinan berusaha berbasis risiko. Melalui sistem OSS, perizinan berusaha menjadi pasti, mudah, efektif, dan transparan.

[Kembali ke Halaman Beranda OSS](#)

Yalimo

Masuk

[Lupa Password?](#)

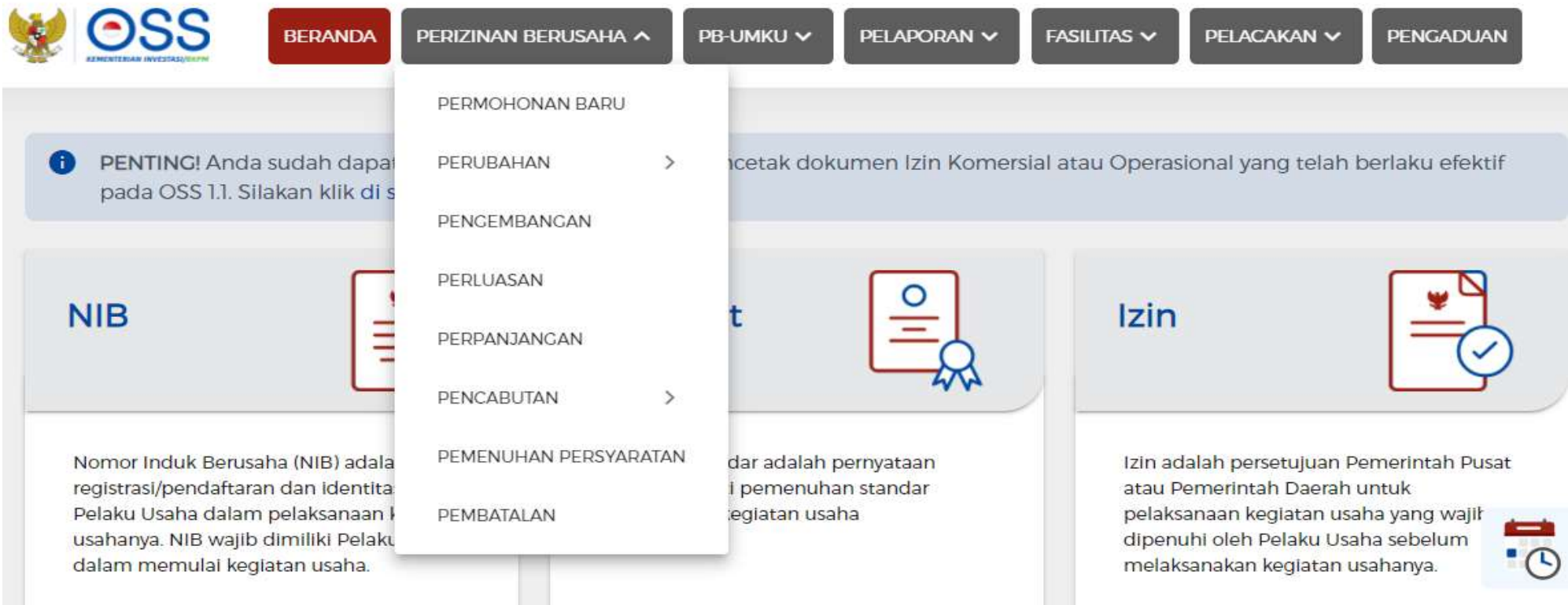
Belum mempunyai Hak Akses?

[Daftar](#)

Panduan Pengajuan Perizinan Berusaha Berbasis Risiko

Halaman Beranda

1. Klik menu PERIZINAN BERUSAHA
2. Klik submenu PERMOHONAN BARU untuk yang belum memiliki NIB, atau PENGEMBANGAN untuk yang sudah memiliki NIB



Panduan Pengajuan Perizinan Berusaha Berbasis Risiko

Halaman Daftar Kegiatan Usaha

Klik tombol Tambah Bidang Usaha untuk masuk ke Halaman Input Data Kegiatan Usaha

The screenshot shows the OSS portal interface. At the top left is the Garuda logo and the OSS logo (KEMENTERIAN INVESTASI & DAFTAR USAHA). A navigation bar contains buttons for BERANDA, PERIZINAN BERUSAHA (highlighted in red), PB-UMKU, PELAPORAN, FASILITAS, PELACAKAN, and PENGADUAN. Below this is a breadcrumb trail: BERANDA > PENGEMBANGAN > UMK. The main heading is 'FORMULIR PEREKAMAN DATA PELAKU USAHA (ORANG PERSEORANGAN)'. A progress indicator shows two steps: '1 Data Badan Usaha' and '2 Daftar Kegiatan Usaha' (the current step). A blue information box contains the text: 'Pengembangan kegiatan usaha digunakan untuk melakukan penambahan bidang usaha, produk/jasa, dan/atau lokasi kegiatan usaha. Silakan klik tombol "Tambah Bidang Usaha" untuk melakukan pengembangan kegiatan usaha.' Below the information box is a blue button labeled 'Tambah Bidang Usaha' and a search bar with the placeholder text 'Pencarian...'. At the bottom, a table header is visible with columns: 'No', 'Bidang Usaha', 'Lokasi Usaha', 'Data Usaha', and 'Sumber Data'. The first row of the table shows 'Alamat : Jl. Kenanga' and 'No. Blok K 8/23 Duta'. A small calendar icon is located in the bottom right corner.

Panduan Pengajuan Perizinan Berusaha Berbasis Risiko

Halaman Tambah Data Usaha

1. Klik tombol Pilih Bidang Usaha
2. Pilih Jenis Kegiatan Usaha (Utama atau Pendukung)
3. Pilih KBLI
4. Pilih Ruang Lingkup
5. Pilih sub kegiatan usaha
6. Klik tombol Simpan

Validasi BUPM dan Ketentuan Lainnya

1. Secara otomatis akan muncul hasil validasi BUPM dan ketentuan lainnya
2. Menentukan dapat atau tidaknya KBLI yang diajukan diproses lebih lanjut

PEMILIHAN BIDANG USAHA

Berdasarkan Klasifikasi Baku Lapangan Usaha Indonesia (KBLI) 2020

Jenis Kegiatan Usaha
Utama

Bidang Usaha
10794 - Industri Kerupuk, Keripik, Peyek Dan Sejenisnya

Uraian Bidang Usaha :
Kelompok ini mencakup usaha industri berbagai macam kerupuk, keripik, peyek dan sejenisnya, seperti kerupuk udang, kerupuk ikan dan kerupuk pati (kerupuk terung). Dan usaha pembuatan berbagai macam makanan sejenis kerupuk, seperti macam-macam emping, kecipring, karak, gendar, opak, keripik paru, keripik bekicot dan keripik kulit, peyek teri, peyek udang. Kegiatan atau usaha pembuatan keripik/peyek dari kacang-kacangan dimasukkan dalam kelompok 10793

Ruang Lingkup Kegiatan
Seluruh

Industri kerupuk, keripik, peyek dan sejenisnya (pabrikasi dan non pabrikasi)

Ketentuan Bidang Usaha Penanaman Modal (BUPM)

Berdasarkan Peraturan Presiden Nomor 10 Tahun 2021 yang telah diubah dengan Peraturan Presiden Nomor 49 Tahun 2021

Dialokasikan untuk Koperasi dan UMKM
Telah memenuhi persyaratan

Simpan

Panduan Pengajuan Perizinan Berusaha Berbasis Risiko

Halaman Tambah Data Usaha



1. Input data nama usaha/kegiatan
2. Input data luas dan status lahan
3. Input data alamat usaha
4. Input data modal usaha/investasi
5. Pilih data deskripsi kegiatan usaha (parameter kewenangan)
6. Input data jumlah Tenaga Kerja Indonesia
7. Input data Produk/Jasa dan Kapasitas per tahun
8. Klik tombol Selesai

Validasi Risiko

1. Menentukan skala usaha dan risiko atas kegiatan usaha yang diinput
2. Menentukan jenis perizinan berusaha (NIB, Sertifikat Standar atau Izin)

✕ TAMBAH DATA USAHA (PERSEORANGAN)

Detail Usaha


No	KBLI	Judul KBLI	Uraian Usaha	Ruang Lingkup
1	10794	Industri Kerupuk, Keripik, Peyek Dan Sejenisnya	Kelompok ini mencakup usaha industri berbagai macam kerupuk, keripik, peyek dan sejenisnya, seperti kerupuk udang, kerupuk ikan dan kerupuk pati (kerupuk terung). Dan usaha pembuatan berbagai macam makanan sejenis kerupuk, seperti macam-macam emping, kocimpring, karak, gendar, opak, keripik paru, keripik bekicot dan keripik kulit, peyek teri, peyek udang. Kegiatan atau usaha pembuatan keripik/peyek dari kacang-kacangan dimasukkan dalam kelompok 10793.	Seluruh  

Apakah anda memiliki NPWP berbeda/cabang di lokasi ini?

Nama Usaha / Kegiatan

Modal Usaha

VALIDASI RISIKO



 Skala usaha Anda atas kegiatan ini adalah Mikro, Tingkat risiko kegiatan usaha Anda adalah Rendah





Deskripsi Kegiatan Usaha

Jumlah Tenaga Kerja Indonesia

Daftar Produk/Jasa

Tambah Produk/Jasa

No	Kapasitas	Satuan	Jenis Produk/Jasa
1	500	Kg	Keripik singkong  

1 item per page   1/1  

SELESAI

Panduan Pengajuan Perizinan Berusaha Berbasis Risiko

Disclaimer Data Kegiatan Usaha

1. Pastikan data kegiatan usaha/KBLI yang akan diproses sudah benar
2. Centang disclaimer
3. Klik tombol Lanjut

No.	Kategori Kegiatan	Alamat	Jumlah Tenaga Kerja Indonesia	Modal Usaha	Status
3	10794 - Industri Kerupuk, Kertipik, Peyek Dan Sejenisnya	No. 26 Kelurahan : Kebon Pala Kecamatan : Makasar Kab/Kota : Kota Adm. Jakarta Timur Provinsi : DKI Jakarta	3	Rp 50.000.000	Bukan Data Migrasi
4	47111 - Perdagangan Eceran Berbagai Macam Barang Yang Utamanya Makanan, Minuman Atau Tombakau Di Minimarket/Supermarket/Hypermarket	Alamat : Jl. Yudistira No. 44 Kelurahan : Jimbaran Kecamatan : Kuta Selatan Kab/Kota : Kab. Badung Provinsi : Bali	5	Rp 500.000.000	Bukan Data Migrasi

Item Per Halaman 10

Dengan ini saya menyatakan bahwa data dan informasi yang saya isi adalah benar dan sesuai dengan peraturan perundang-undangan serta saya bertanggung jawab penuh atas data dan informasi tersebut.

Lanjut

Proses Perizinan Berusaha

1. Cari data kegiatan usaha/KBLI yang akan diproses
2. Klik tombol Proses Perizinan Berusaha

No.	Kategori Kegiatan	Alamat	Jumlah Tenaga Kerja Indonesia	Modal Usaha	Usaha	Risiko
4	10794	Alamat : Jl. Cililitan Besar Rt. 003 Rw. 05 No. 26 Kelurahan : Kebon Pala Kecamatan : Makasar Kab/Kota : Kota Adm. Jakarta Timur Provinsi : DKI Jakarta	3	Rp 50.000.000	Mikro	Rendah

Item Per Halaman 10

Cetak NIB Cetak NIB Kantor Cabang Administrasi

Panduan Pengajuan Perizinan Berusaha Berbasis Risiko

Halaman Pernyataan Mandiri

1. Centang pernyataan-pernyataan terkait K3L, Persyaratan, Kewajiban, Tata Ruang, SPPL, SNI dan Proses Sertifikasi Halal
2. Klik tombol Lanjut

Draft NIB

1. Cek draft NIB dan data kegiatan usaha pada lampiran NIB
2. Klik tombol Terbitkan Perizinan Berusaha

PERNYATAAN MANDIRI

Berdasarkan Undang-Undang Nomor 11 Tahun 2020 tentang Cipta Kerja, Pelaku Usaha dengan identitas sebagai berikut:

Nama Pelaku Usaha	:	FRANKY MT
Nomor Induk Berusaha (NIB)	:	1310210000021


MENJAGA KESELAMATAN, KEAMANAN, KESEHATAN DAN PELESTARIAN FUNGSI LINGKUNGAN (K3L)

Menyatakan:


1. Bersedia menjaga Keselamatan, Keamanan, Kesehatan dan pelestarian fungsi Lingkungan (K3L) dalam menjalankan kegiatan usaha yang dimaksud
2. Bersedia dengan sungguh-sungguh melaksanakan pengelolaan dan pemantauan dampak lingkungan
3. Bersedia mengikuti pembinaan yang dilakukan dalam rangka memenuhi ketentuan terkait K3L tersebut
4. Bersedia menerima sanksi terhadap pelanggaran atas ketentuan yang terkait dengan K3L tersebut.

Demikian pernyataan ini dibuat dengan sebenar-benarnya. Apabila di kemudian hari ternyata terdapat kekeliruan ataupun ketidakakuratan dalam pernyataan ini, maka Pelaku Usaha bersedia menerima konsekuensi sesuai dengan ketentuan peraturan perundang-undangan

KESEDIAAN MEMENUHI KEWAJIBAN



1



PEMERINTAH REPUBLIK INDONESIA
PERIZINAN BERUSAHA BERBASIS RISIKO
NOMOR INDUK BERUSAHA: 1310210000021

Berdasarkan Undang-Undang Nomor 11 Tahun 2020 tentang Cipta Kerja, Pemerintah Republik Indonesia menerbitkan Nomor Induk Berusaha (NIB) kepada:

Dengan ini saya menyatakan bahwa data dan informasi yang saya isi adalah benar serta saya bertanggung jawab penuh atas data dan informasi tersebut

Tutup **Terbitkan Perizinan Berusaha**

Panduan Pengajuan Perizinan Berusaha Berbasis Risiko

Status Perizinan Berusaha dan Persyaratan Dasar

1. Perizinan Berusaha terbit sesuai dengan Risiko KBLI yang didaftarkan
2. Persyaratan dasar terbit sesuai dengan risiko KBLI, skala usaha dan parameter data terkait

The screenshot displays the OSS (Online Single Submission) portal interface. At the top, there is a navigation bar with the OSS logo and several menu items: BERANDA, PERIZINAN BERUSAHA (highlighted in red), PB-UMKU, PELAPORAN, FASILITAS, PELACAKAN, and PENGADUAN. Below the navigation bar, the main content area shows details for a business registration. On the left, there is a table with columns for ID, NIB, and Address. The address is: Jl. Cililitan Besar Rt. 003 Rw. 03 No. 26 Kelurahan : Kebon Pala Kecamatan : Makasar Kab/Kota : Kota Adm. Jakarta Timur Provinsi : DKI Jakarta. In the center, there are fields for Jumlah Tenaga Kerja Indonesia: 3, Modal Usaha : Rp 50.000.000, Usaha Mikro, and Rendah. On the right, there is a list of requirements with 'Cetak' links for each item. A 'NIB Terbit' button is visible next to the requirements list. At the bottom right, there is a small icon of a calendar and a clock.

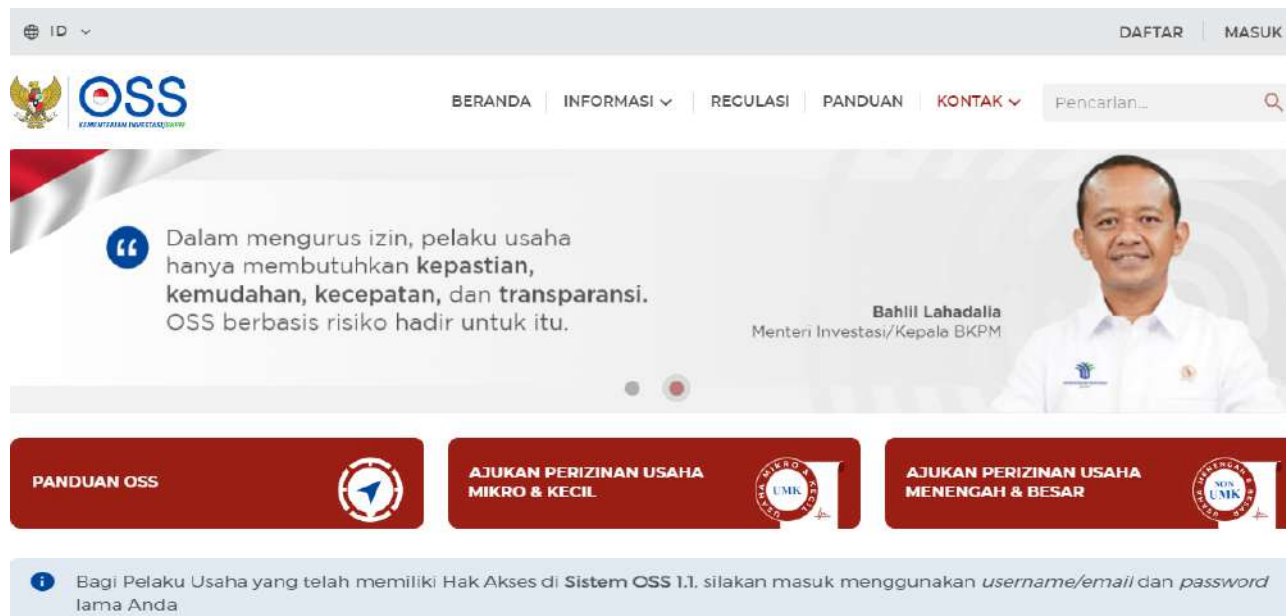
ID	NIB	Alamat	Jumlah Tenaga Kerja Indonesia	Modal Usaha	Usaha	Rendah	Persyaratan
4	10794	Jl. Cililitan Besar Rt. 003 Rw. 03 No. 26 Kelurahan : Kebon Pala Kecamatan : Makasar Kab/Kota : Kota Adm. Jakarta Timur Provinsi : DKI Jakarta	3	Rp 50.000.000	Mikro	Rendah	<ul style="list-style-type: none">• Pernyataan Mandiri K3L : Cetak• Pernyataan Mandiri Kesediaan Memenuhi Kewajiban Cetak• Pernyataan Mandiri Pemenuhan Standar Nasional Indonesia : Cetak• Pernyataan Mandiri Pemenuhan Persyaratan Standar Nasional Indonesia Cetak• Pernyataan Mandiri Kesanggupan Mengikuti Proses Sertifikasi Halal : Cetak• Pernyataan Usaha Mikro atau Usaha Kecil Terkait Tata Ruang : Cetak• Surat Pernyataan Kesanggupan Pengelolaan Dan Pemantauan Lingkungan Hidup (SPPL) : Cetak

PANDUAN PENGAJUAN PERIZINAN BERUSAHA UMKU

Panduan Pengajuan PB UMKU SPP-IRT

Portal OSS RBA

1. Pelaku usaha mengakses <https://oss.go.id>
2. Klik tombol MASUK untuk login, jika sudah memiliki hak akses OSS RBA
3. Klik tombol DAFTAR jika belum memiliki hak akses OSS RBA



The screenshot shows the OSS RBA portal homepage. At the top, there is a navigation bar with 'ID' on the left and 'DAFTAR' and 'MASUK' on the right. Below this is a header with the OSS logo and 'KEMENTERIAN INVESTASI/BKPM'. The main navigation menu includes 'BERANDA', 'INFORMASI', 'REGULASI', 'PANDUAN', and 'KONTAK'. A search bar is located on the right. The main content area features a banner with a quote from Menteri Investasi/Kepala BKPM, Bahil Lahadalla, stating that in managing permits, business actors only need certainty, ease, speed, and transparency. Below the banner are three red buttons: 'PANDUAN OSS', 'AJUKAN PERIZINAN USAHA MIKRO & KECIL', and 'AJUKAN PERIZINAN USAHA MENENGAH & BESAR'. At the bottom, there is a blue information box stating that users with access to the OSS 1.1 system should use their old username/email and password to log in.

Halaman Login

1. Input Username, Password dan Kode Captcha
2. Klik tombol Masuk untuk login



Online Single Submission (OSS) adalah sistem perizinan berusaha terintegrasi secara elektronik yang dikelola dan diselenggarakan oleh Lembaga OSS (Kementerian Investasi/BKPM). Dengan semangat Undang-Undang Cipta Kerja, kini sistem OSS melayani perizinan berusaha berbasis risiko. Melalui sistem OSS, perizinan berusaha menjadi pasti, mudah, efektif, dan transparan.

[Kembali ke Halaman Beranda OSS](#)

Yalimo

[Lupa Password?](#)

Belum mempunyai Hak Akses?

[Daftar](#)

Panduan Pengajuan PB UMKU SPP-IRT

Halaman Beranda

1. Klik menu PB UMKU
2. Klik submenu PERMOHONAN BARU



 **BERANDA** PERIZINAN BERUSAHA ▾ PB-UMKU ▲ PELAPORAN ▾ FASILITAS ▾ PELACAKAN ▾

PERMOHONAN BARU

i PENTING! Anda sudah dapat melihat, mengunduh, dan mencetak dokumen Izin Komersial atau Operasional yang telah berlaku efektif pada OSS 1.1. Silakan klik di sini

i Anda dapat melihat seluruh KBLI yang diajukan pada OSS 1.1, namun yang tercantum dalam cetakan NIB adalah KBLI yang perizinan berusahnya telah berlaku efektif pada OSS 1.1. Jika dibutuhkan, Anda dapat memproses perizinan berusaha berbasis risiko untuk KBLI yang belum berlaku efektif dengan membuka menu Perizinan Berusaha dan klik Pengembangan.

NIB  Nomor Induk Berusaha (NIB) adalah bukti

Sertifikat Standar  Sertifikat Standar adalah pernyataan

Izin  Izin adalah persetujuan Pemerintah Pusat

Panduan Pengajuan PB UMKU SPP-IRT

Halaman Daftar Kegiatan Usaha

1. Cari KBLI sesuai KBLI terkait untuk pengajuan PB UMKU SPP-IRT
2. Klik tombol Proses Perizinan Berusaha UMKU

No	KBLI	Lokasi Usaha	Data Usaha	Skala Usaha	Tingkat Risiko	Perizinan UMKU	Status
1	10794	Alamat : Jl. Raya Jatiwaringin Rt 02/15 No. 85 Kelurahan : Jatiwaringin Kecamatan : Pondokgede Kab/Kota : Kota Bekasi Provinsi : Jawa Barat	Jumlah Tenaga Kerja Indonesia: 2 Pembelian dan Pematangan Tanah : Rp 0 Bangunan Gedung : Rp 0 Mesin/Peralatan Dalam Negeri : Rp 0 Mesin/Peralatan Impor : Rp 0 Investasi Lain-Lain : Rp 0 Modal Kerja 3 Bulan : Rp 0 Total Nilai Investasi : Rp 2.000.000 Luas Lahan : 100.0000 M ²	Usaha Mikro	Rendah	Sertifikat Pemenuhan Komitmen Produksi Pangan Olahan Industri Rumah Tangga (SPP-IRT) Sertifikat Pemenuhan Komitmen Produksi Pangan Olahan Industri Rumah Tangga (SPP-IRT)	Belum Diproses Telah terverifikasi

Halaman Daftar PB-UMKU

1. Klik tombol Ajukan Perizinan Berusaha UMKU, untuk memilih jenis PB-UMKU yang akan diajukan (*slide berikutnya*)
2. Klik tombol Pemenuhan Persyaratan PB UMKU, untuk proses melengkapi permohonan dan persyaratan di sistem BPOM tanpa login (SSO)

No	Nama Perizinan UMKU	Kewenangan	Tanggal Pengajuan	Status Izin	Status Permohonan
1	Sertifikat Pemenuhan Komitmen Produksi Pangan Olahan Industri Rumah Tangga (SPP-IRT) Deskripsi Kegiatan Usaha: Pangan olahan tertentu yang diproduksi oleh industri rumah tangga ID Izin: I-202111051515127201234	Wali Kota Bekasi-Kepala DPMPSTP Bekasi	5 November 2021	Izin Belum Terbit	Belum Diproses

Panduan Pengajuan PB UMKU SPP-IRT

Halaman Pilih PB UMKU

1. Cari perizinan berusaha UMKU yang akan diajukan, dapat input pada kolom pencarian
2. Centang pada PB UMKU yang dicari

The screenshot shows the OSS (Online Single Submission) website interface. At the top, there is a navigation bar with buttons for BERANDA, PERIZINAN BERUSAHA, PB-UMKU (highlighted in red), PELAPORAN, FASILITAS, and PELACAKAN. Below the navigation bar, the breadcrumb trail reads PERMOHONAN > PERIZINAN BERUSAHA UMKU (PB-UMKU). The main heading is FORMULIR PERIZINAN BERUSAHA UMKU. The content area displays the instruction 'Silakan pilih Perizinan Berusaha UMKU yang akan diajukan:' followed by a search bar containing 'spp-irt'. Below the search bar, a list of results is shown, with the first item 'Sertifikat Pemenuhan Komitmen Produksi Pangan Olahan Industri Rumah Tangga (SPP-IRT)' selected, indicated by a radio button.

Halaman Pilih Deskripsi Kegiatan Usaha

1. Pilih pada kolom Deskripsi Kegiatan Usaha (Parameter Kewenangan)
2. Klik tombol Lanjut (kembali ke halaman sebelumnya)

The screenshot shows the next step in the OSS application process. The navigation bar remains the same. The breadcrumb trail is PERIZINAN BERUSAHA UMKU (PB-UMKU). The main heading is FORMULIR PERIZINAN BERUSAHA UMKU. The content area displays the instruction 'Silakan pilih Perizinan Berusaha UMKU yang akan diajukan:' followed by a search bar containing 'spp-irt'. Below the search bar, a list of results is shown, with the first item 'Sertifikat Pemenuhan Komitmen Produksi Pangan Olahan Industri Rumah Tangga (SPP-IRT)' selected, indicated by a radio button. To the right of the selected item, there is a dropdown menu labeled 'Pilih Kegiatan Usaha' with a selected option 'Pangan olahan tertentu yang diproduksi oleh industri rumah tangga'. At the bottom right, there is a 'Kembali' button and a 'Lanjut' button.

Panduan Pengajuan PB UMKU SPP-IRT

Halaman Aplikasi SPPIRT BPOM

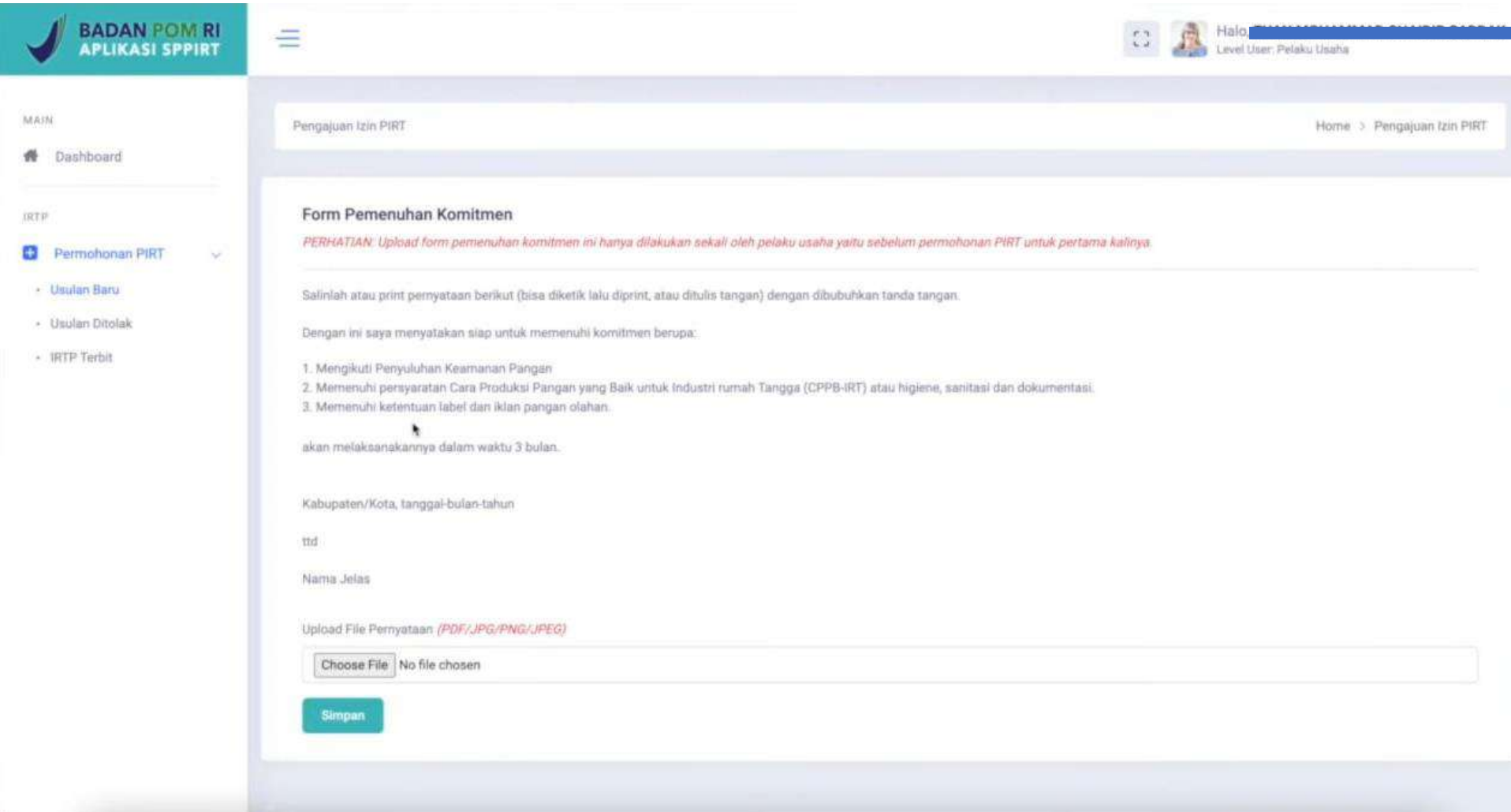
1. Pada Penggunaan pertama kali pelaku usaha akan mengajukan registrasi akun SPP-IRT
2. Setelah memiliki akun, setiap pengajuan SPP-IRT melalui OSS Pelaku usaha dapat masuk kedalam sistem SPPIRT BPOM tanpa login (SSO)
3. Untuk mengajukan SPP-IRT klik permohonan PIRT kemudian klik usulan baru

The screenshot displays the SPPIRT BPOM application interface. At the top left is the logo for "BADAN POM RI APLIKASI SPPIRT". The user profile at the top right shows "Halo, MOHAMMAD CHAIDIR SADDAK" with a "Level User: Pelaku Usaha". The main navigation menu on the left includes "MAIN" with "Dashboard" and "IRTP" with "Permohonan PIRT" (expanded to show "Usulan Baru", "PIRT Terbit", "Usulan Ditolak", "Usulan Ditangguhkan", and "Usulan Dibatalkan"). The dashboard content area features five summary cards:

Category	Count	Last Update
Total Pengajuan SPPIRT	4	04:35:55 pm
Total PIRT Diterbitkan	3	04:35:55 pm
Total PIRT Ditangguhkan	0	04:35:55 pm
Total PIRT Ditolak	0	04:35:55 pm
Total PIRT Dibatalkan	1	04:35:55 pm

Pernyataan Komitmen

Pada penggunaan untuk pertama kali pelaku usaha akan diminta menyalin kamimat pernyataan pada sebuah kertas dan ditandatangani. Pernyataan ini kemudian difoto dan diunggah ke aplikasi SPP-IRT



The screenshot displays the user interface of the SPP-IRT application. At the top left, the logo for 'BADAN POM RI APLIKASI SPP-IRT' is visible. The top right corner shows a user profile with the name 'Halo' and the role 'Level User: Pelaku Usaha'. The main content area is titled 'Pengajuan Izin PIRT' and contains a section for 'Form Pemenuhan Komitmen'. This section includes a warning message, instructions on how to submit the commitment form, a list of three requirements, a field for the user's name, and a file upload area for the signed statement. A 'Simpan' (Save) button is located at the bottom of the form.

BADAN POM RI
APLIKASI SPP-IRT

Halo
Level User: Pelaku Usaha

Home > Pengajuan Izin PIRT

Form Pemenuhan Komitmen

PERHATIAN: Upload form pemenuhan komitmen ini hanya dilakukan sekali oleh pelaku usaha yaitu sebelum permohonan PIRT untuk pertama kalinya.

Salinlah atau print pernyataan berikut (bisa diketik lalu diprint, atau ditulis tangan) dengan dibubuhkan tanda tangan.

Dengan ini saya menyatakan siap untuk memenuhi komitmen berupa:

1. Mengikuti Penyuluhan Keamanan Pangan
2. Memenuhi persyaratan Cara Produksi Pangan yang Baik untuk Industri rumah Tangga (CPPB-IRT) atau higiene, sanitasi dan dokumentasi.
3. Memenuhi kefentuan label dan iklan pangan olahan.

akan melaksanakannya dalam waktu 3 bulan.

Kabupaten/Kota, tanggal-bulan-tahun

ttd

Nama Jelas




Upload File Pernyataan (PDF/JPG/PNG/JPEG)

Choose File No file chosen

Simpan

Data Usaha

Pelaku usaha dapat mengecek Kembali, apakah data usahanya telah sesuai dengan yang sebenarnya, NIK dan NIB tidak bisa diganti, karena merupakan data yang didapat dari OSS, dengan klik kata “di sini” seperti yang ditunjukkan panah

Halo, **[REDACTED]**
Level User: Pelaku Usaha

Data Pelaku Usaha

Nama Pelaku Usaha *	NIK *
<input type="text" value="TUAN MOHAMMAD CHAIDIR SADDAK"/>	<input type="text" value="3174051601610006"/>
Nama Usaha *	NIB *
<input type="text" value="Testing Tim SPPIRT"/>	<input type="text" value="8120105702666"/>
Provinsi *	Kab/Kota *
<input type="text" value="KALIMANTAN TENGAH"/>	<input type="text" value="KOTA PALANGKARAYA"/>
Alamat Usaha *	
<input type="text" value="Jalan Kedondong Luar No 12 RT 05 Testing baru banget ubah alamat"/>	
No Telpon *	Email *
<input type="text" value="081295146311"/>	<input type="text" value="indopancadasabaru@gmail.com"/>

Apabila data alamat usaha belum sesuai, silahkan dilakukan perbaikan dengan [Klik di Sini](#)

Pengisian data produk pangan



MAIN

Dashboard

IRTP

Permohonan PIRT

- Usulan Baru
- PIRT Terbit
- Usulan Ditolak
- Usulan Ditangguhkan
- Usulan Dibatalkan

Mohon diisi Semua field untuk dapat melanjutkan Ke tahap berikutnya



Data Produk

Nama Produk Pangan

Diisi dengan merk, nama produk, jenis kemasan
Tidak bisa persis sama antara 1 produk dengan yang lain

Dipilih dari jenis produk yang ada dalam sistem

Jenis Produk Pangan *

Dipilih dari nama jenis produk yang ada dalam sistem

Nama Jenis Pangan *

Akan muncul deskripsi nama jenis produk, cocokkan dengan produk

Dipilih dari jenis kemasan yang ada dalam sistem

Jenis Kemasan *

Tuliskan isi/ berat bersih produk beserta satuannya

Isi Bersih *

Cara Penyimpanan*

terisi oleh sistem)



MAIN

 Dashboard

IRTP

 Permohonan PIRT 

Cth : kerpik digoreng, kerupuk

- PIRT Terbit
- Usulan Ditolak
- Usulan Ditangguhkan
- Usulan Dibatalkan

Pilih cara penyimpanan produk
Sesuai dengan pilihan pada sistem

Pilih satuan masa simpan (hari, bulan,
tahun)

Pada pengajuan awal maka akan
ditanyakan urutan produk di IRTP
pelaku usaha, selanjutnya akan terisi
otomatis

Isi Bersih *

Mohon diisi Semua field untuk dapat melanjutkan Ke tahap berikutnya



Da' Pilih proses produksi dominan

Proses Produksi *

Pilih...

Ca Isi masa simpan dengan angka

Pilih...

Jenis Simpan*

Pilih...

Masa Simpan*

Ini adalah produk IRTP Anda yang ke? (otomatis terisi oleh sistem)

06



Halo, **MOHAMMAD CHAIDIR SADDAK**
Level User: Pelaku Usaha

MAIN

 Dashboard

IRTP

 **Permohonan PIRT** 

- Usulan Baru
- PIRT Terbit
- Usulan Ditolak
- Usulan Ditangguhkan
- Usulan Dibatalkan

Keterangan:

Usus ayam goreng adalah usus ayam yang dipotong-potong, dicampur bumbu, kemudian digoreng dengan atau tanpa tepung pelapis

Jenis Kemasan *

Pilih...

Isi Bersih *

250 gram, 500 gram

Komposisi *

Previous

Klik next setelah selesai mengisi




Next

Ini adalah produk IRTP Anda yang ke? (otomatis terisi oleh sistem)


06

Data label pangan



Pelaku usaha akan menyebutkan keterangan apa saja yang ada pada label, dengan memilih ya atau tidak

Halo, ~~MOHAMMAD CHANDIR SADDIK~~
Level User: Pelaku Usaha

MAIN


 Dashboard

IRTP

 **Permohonan PIRT** 

- Usulan Baru
- PIRT Terbit
- Usulan Ditolak
- Usulan Ditangguhkan
- Usulan Dibatalkan

Mohon diisi Semua field untuk dapat melanjutkan Ke tahap berikutnya




Label Produk
Apakah label anda telah mencantumkan informasi berikut?

1. Nama Produk	<input type="radio"/> Ya <input type="radio"/> Tidak
2. Komposisi	<input type="radio"/> Ya <input type="radio"/> Tidak
3. Berat bersih/isi bersih	<input type="radio"/> Ya <input type="radio"/> Tidak
4. Halal	<input type="radio"/> Ya <input type="radio"/> Tidak
5. Tanggal dan Kode Produksi	<input type="radio"/> Ya <input type="radio"/> Tidak
6. Keterangan Kadaluarsa	<input type="radio"/> Ya <input type="radio"/> Tidak

Lanjutan

Setelah semua diisi dengan pilihan ya atau tidak, maka selanjutnya klik tombol “next” berwarna biru



MAIN

- Dashboard

IRTP

- Permohonan PIRT
 - Usulan Baru
 - PIRT Terbit
 - Usulan Ditolak
 - Usulan Ditangguhkan
 - Usulan Dibatalkan

Halo, **MUHAMMAD GUNDIR SARRAK**
Level User: Pelaku Usaha

4. Halal	<input checked="" type="radio"/> Ya <input type="radio"/> Tidak
5. Tanggal dan Kode Produksi	<input checked="" type="radio"/> Ya <input type="radio"/> Tidak
6. Keterangan Kadaluarsa	<input checked="" type="radio"/> Ya <input type="radio"/> Tidak
7. Asal usul bahan pangan tertentu	<input checked="" type="radio"/> Ya <input type="radio"/> Tidak
9. Informasi Nilai Gizi	<input checked="" type="radio"/> Ya <input type="radio"/> Tidak
9. Keterangan Lainnya	<input checked="" type="radio"/> Ya <input type="radio"/> Tidak
10. Upload Rancangan Label	<input type="text" value="Choose File"/> KTP Dinkes ... Bima (2).jpeg

Previous Next

Pernyataan komitmen

Setelah semua data diisi, pelaku usaha akan Kembali memberikan pernyataan komitmen, dengan mengklik kotak yang disediakan, kemudian klik tombol biru bertuliskan “submit”

The screenshot displays the user interface of the BADAN POM RI APLIKASI SPPIRT. The top navigation bar includes the logo and name of the agency, a menu icon, a user profile picture, and the text "Halo, MOHAMMAD CHALIK ABDAR" and "Level User: Pelaku Usaha".

The main content area features a progress indicator with five steps. Steps 1, 2, 3, and 4 are active (blue circles), while step 5 is inactive (grey circle). Below the progress bar, the text "Mohon diisi Semua field untuk dapat melanjutkan Ke tahap berikutnya" is displayed.

The form contains a "Konfirmasi" section with a checkbox (highlighted by a red box) and the text "klik" with an arrow pointing to it. The checkbox is currently unchecked. Below the checkbox, the text reads: "Dengan ini saya menyatakan siap untuk memenuhi komitmen berupa:" followed by a list of three requirements:

1. Mengikuti Penyuluhan Keamanan Pangan
2. Memenuhi persyaratan Cara Produksi Pangan yang Baik untuk Industri rumah Tangga (CPPB-IRT) atau higiene, sanitasi dan dokumentasi.
3. Memenuhi ketentuan label dan iklan pangan olahan.

Below the list, the text states: "akan melaksanakannya dalam waktu 3 bulan."

At the bottom of the form, there are two buttons: a red "Previous" button on the left and a blue "Submit" button on the right.

Analisis

Sistem SPP-IRT akan menganalisis penerbitan sesuai dengan data yang diberikan.

Terdapat 3 output yang dihasilkan :

1. Sukses

Jika jenis pangan yang diajukan sesuai dan keterangan wajib pada label telah dipenuhi

2. Ditangguhkan/ ditolak sementara

Jika keterangan wajib pada label ada yang belum ada

3. Ditolak

Jika Jenis pangan tidak sesuai untuk bisa mendapatkan SPP-IRT (disimpan dingin, disimpan beku, masa simpan di suhu ruang kurang dari 7 hari

Yang perlu diperhatikan jika sudah mendapatkan nomor SPP-IRT

1. **Setiap pengajuan SPP-IRT harus melalui PBUMKU di OSS** (jumlah PBUMKU sama dengan jumlah SPP-IRT)
2. Jika status **“belum terkirim ke OSS”** ada kemungkinan kendala sinyal, klik tombol hijau bergambar panah ke atas pada kolom aksi untuk melakukan pengiriman ulang ke OSS. Jika belum berhasil terkirim, maka bisa Kembali ke OSS, Kembali ke PBUMKU, setelah memasuki SPP-IRT bisa klik PIRT terbit, pilih yang statusnya belum terkirim, kemudian klik tombol panah hijau pada kolom aksi
3. Jika Status **“telah terkirim OSS”** Kembali ke OSS, klik **“cetak sertifikat”** sehingga lembar pertama PBUMKU akan terkirim ke aplikasi SPP-IRT

Yang perlu diperhatikan mengenai akun SPP-IRT

1. Akun SPP-IRT terdiri dari **Username (NIB)** dan **Pssword** (terdiri dari minimal 6 karakter yang dibuat oleh pelaku usaha)
2. Akun SPP-IRT digunakan untuk **log in** langsung pada subsite **sppirt.pom.go.id**
3. Penting untuk menyimpan akun SPP-IRT untuk **mengetahui status pemenuhan komitmen**

Terima kasih

Silahkan hubungi kami di:

Direktorat Pemberdayaan Masyarakat dan Pelaku Usaha Pangan Olahan
Deputi Bidang Pengawasan Pangan Olahan-Badan POM RI
Jl. Percetakan Negara No. 23, Jakarta Pusat

Telp. 021-42878701 / 42875738; Fax. 021-42878701 WA **08 1313 808 909**

e-mail: direktoratpmpu@pom.go.id subsite pmpupo.pom.go.id

Konsultasi: Gedung B Lt. 6 atau via live chat istanaumkm.pom.go.id dan sppirt.pom.go.id



bpom_ri



@BPOM_RI



halobpom@pom.go.id



081.191.81.533



bpom.official



081.21.9999.533



Badan POM RI



www.pom.go.id